

Faena

(cabezas)

1.053.811

Marzo 2024

▼ 242.373

Dif. en cabezas
Mar 2024 vs 2023

▼ 18,70%

Var. interanual
Mar 2024 vs 2023

3.266.826

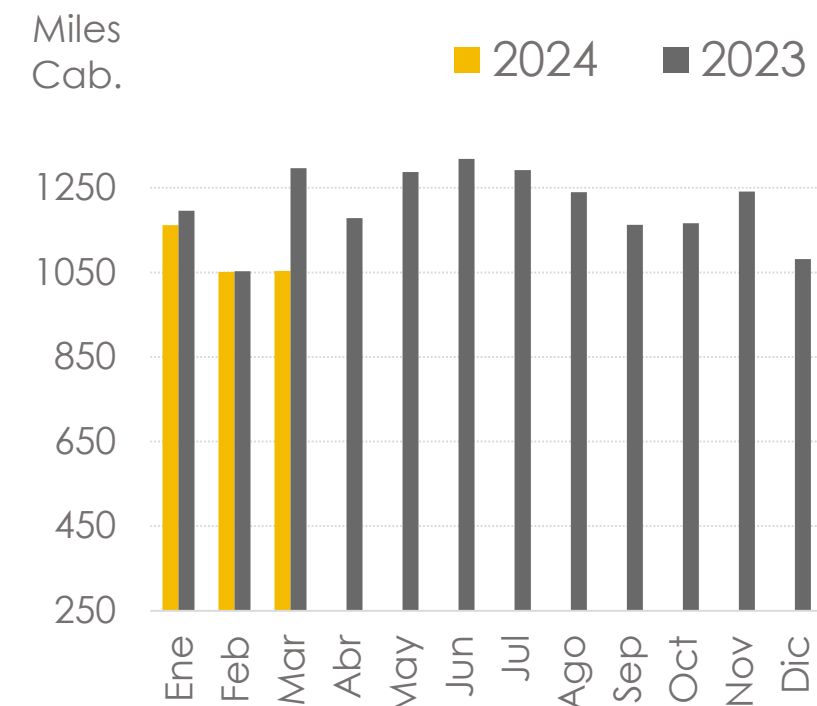
Ene - Mar 2024

▼ 278.172

Dif. en cabezas
Ene - Mar 2024 vs 2023

▼ 7,85%

Var. interanual
Ene - Mar 2024 vs 2023



Producción

(tn res con hueso)

238.857

Marzo 2024

▼ 55.118

Dif. en tn. eq.
res con hueso
Mar 2024 vs 2023

▼ 18,75%

Var. interanual
Mar 2024 vs 2023

745.199

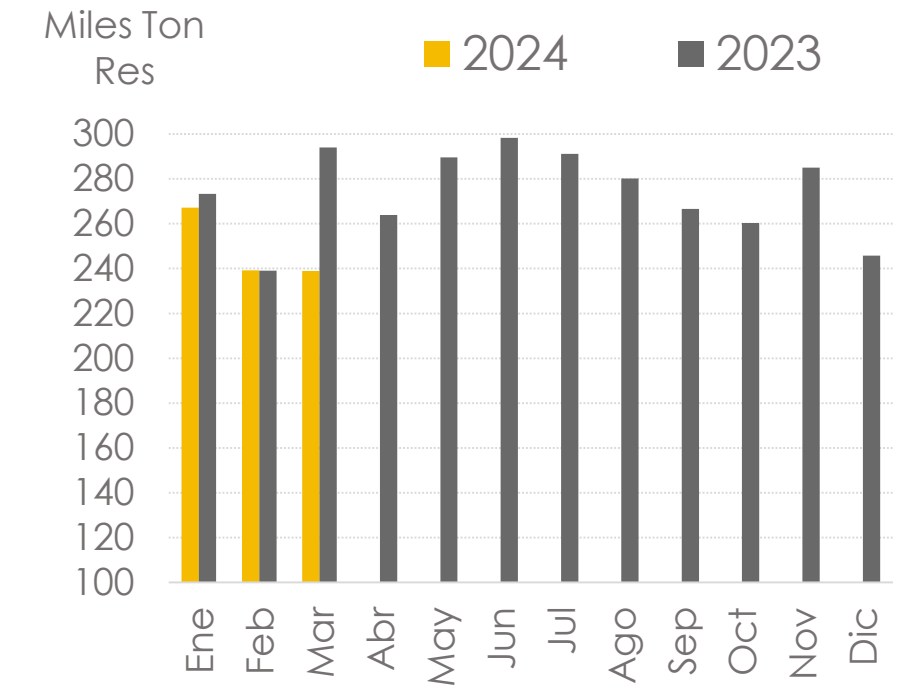
Ene - Mar 2024

▼ 61.190

Dif. en tn. eq.
res con hueso
Ene - Mar 2024 vs 2023

▼ 7,59%

Var. interanual
Ene - Mar 2024 vs 2023



Peso de Faena

(Kg. res con hueso)

227

Marzo 2024

▼ 0,1

Dif. en kg res con hueso
Mar 2024 vs 2023

▼ 0,06%

Var. interanual
Mar 2024 vs 2023

228

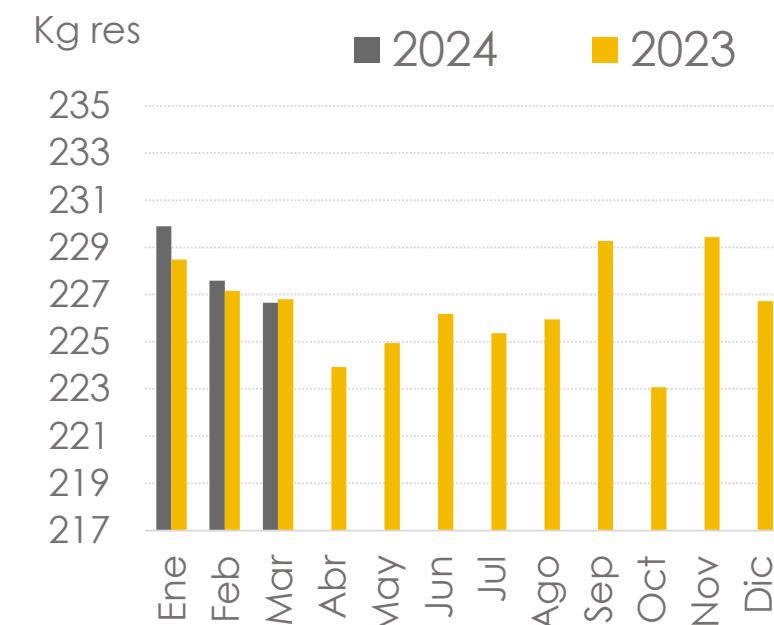
Ene - Mar 2024

▲ 0,6

Dif. en kg res con hueso
Ene - Mar 2024 vs 2023

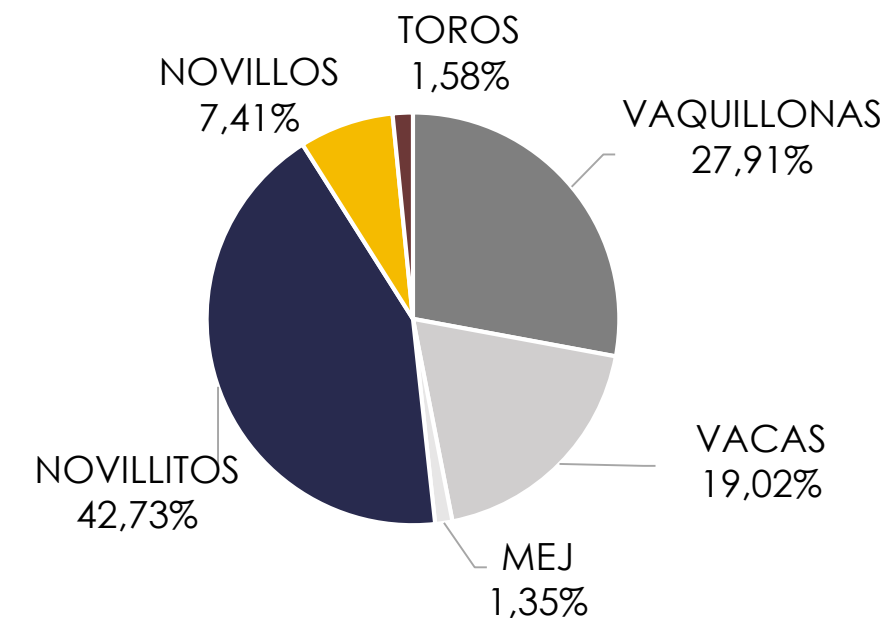
▲ 0,28%

Var. interanual
Ene - Mar 2024 vs 2023



Composición de la faena

Ene - Mar 2024



Faena de Hembras (%)

47,1

Marzo 2024

46,7

Marzo 2023

▲ 0,37
Diferencia en puntos porcentuales
Mar 2024 vs 2023

46,9

Ene - Mar 2024

45,9

Ene - Mar 2023

▲ 1,04
Diferencia en puntos porcentuales
Ene - Mar 2024 vs 2023

